

WHTiF battery box

a safe
way to
recycle
your
batteries

Bruksanvisning för Sverige - Batteriboxen

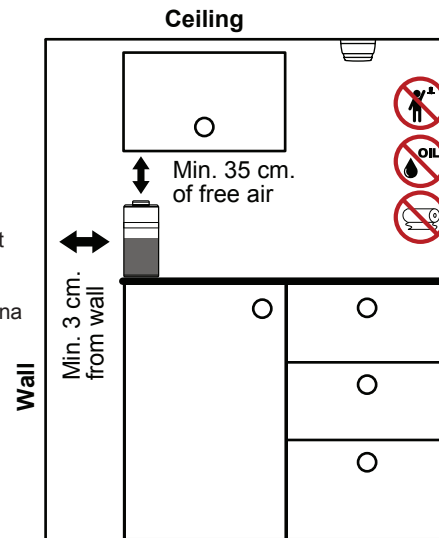
Batteriboxen hjälper dig att återvinna och förvara dina förbrukade hushållsbatterier tryggt och brandsäkert tills du lämnar in dem för återvinning. Genom att återvinna batterier på bästa sätt bidrar du också till en mer hållbar miljö. Värdefulla material återvinns och du förhindrar att batterier kommer på avvägar, vilket kan förorena miljön och eventuellt orsaka bränder.


Tack för att du återvinner dina batterier!


1 Var ska Batteriboxen bäst placeras?


Vi har designat Batteriboxen för att vara en del av varje hem. Men på grund av batteriernas egenskaper finns det vissa saker du behöver vara medveten om när du bestämmer dig för var du placerar din Batteribox i ditt hem:

- Vi rekommenderar att du installerar brandvarnare i samma rum där du placerat Batteriboxen.
- Ha aldrig Batteriboxen i ett skåp, i en låda eller annat trångt utrymme, eftersom det kan begränsa dess funktion.
- Skulle det inträffa överhettning, rök eller lågor från batterierna i Batteriboxen är det viktigt att hålla ett säkert avstånd och att din brandvarnare reagerar på röken tidigt.
- Se till att Batteriboxen är placerad så att den har minst 35 cm av fritt utrymme över toppen av Batteriboxen.
- Placera aldrig Batteriboxen intill en vägg eller en vertikal yta, se till att det alltid finns minst 3 cm fritt utrymme runt batteriboxen.



 Placera aldrig lättantändliga material i närheten av Batteriboxen, såsom pappershanddukar, servetter, dekorationer eller brandfarliga kemikalier som t.ex. handsprit, matolja, etc.

 Batteriboxen bör inte placeras i direkt solljus, eftersom temperaturen kan stiga inuti Batteriboxen, vilket också kan begränsa klistermärkenas funktion.

 Förvara Batteriboxen utom räckhåll för små barn.

2 Hur man använder Batteriboxen

Batteriboxen är konstruerad för att tryggt förvara dina förbrukade hushållsbatterier i den brandsäkra behållaren. Hushållsbatterier kallas också för primärbatterier och är inte uppladdningsbara. Uppladdningsbara batterier av samma typ, storlek och kapacitet som hushållsbatterier kan dock tejpas och förvaras i Batteribox när de är förbrukade.



Använd inte Batteriboxen för icke-hushållsbatterier.

Batteriboxen är inte utformad för att förvara utrustning med inbyggda batterier, specialbatterier, powerbanks, batteripacks byggda för att passa någon speciell utrustning så som telefoner, kameror, fjärrstyrda bilar, elverktyg eller andra specialanpassade batterier för elektronik.

Se avsnittet 7 Hur man återvinner andra typer av batterier.

3 Hur du tejpar dina hushållsbatterier

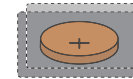
Din Batteribox kommer redo för användning, med klistermärken installerade.

Dra försiktigt i skyddspapperet och klistermärket som ska täcka batteriets poler kommer då ut ur den motsatta öppningen. Skyddspapperet kan återvinnas som papper.

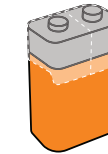
Det finns tre huvudtyper av hushållsbatterier:



Cylindriska celler



Knappceller



9V block celler

Tejpa alltid batteriets poler, både den positiva + och den negativa -. Om storleken på polen är för stor för att täckas med bara ett klistermärke, använd flera klistermärken så att hela polen täcks. På knappceller, använd klistermärken på båda sidorna. Om du får slut på klistermärken kan du använda genomskinlig tejp tills du har fått nya klistermärken.

Säkerhetstips: Om du öppnar ett nytt batteripaket och de batterier som du inte använder direkt har oskyddade poler, är det en bra idé att tejpa dessa innan du använder dem. Då förvarar de säkert genom att du förhindrar kortslutning.


4 Hur man öppnar batteriboxen

När båda polerna är tejpad och täckta, öppnar du batteriboxen genom att hålla i locket och vrida detta moturs – åt vänster. Lägg ner batteriet i behållaren och sätt tillbaka locket genom att vrida det medurs – åt höger, tills det skruvas fast.

5 Hur man tömmer batteriboxen

När batteriboxen är full till tre fjärdedelar, rekommenderar vi att du återvinner de förbrukade batterierna.

6 Var du kan återvinna dina hushållsbatterier

 Du kan lämna dina förbrukade batterier till en återvinningsstation eller återvinningscentral. Antingen i separat insamlingskärl för batterier eller som farligt avfall. Det är gratis som privatperson att lämna batterier till en återvinningsstation eller återvinningscentral.